

Élève, ma première connexion à l'ENT




(1) Dans un moteur de recherche, taper les mots clés « ENT Collège Montesoro »

Google ou Qwant par exemple :

Tapez ENT COLLEGE MONTESORO

(2) Parmi les premiers résultats, cliquer sur le site suivant

 Collège Montesoro – Bastia
https://clg-montesoro.leia.corsica

Collège Montesoro – Bastia

(3) Sur la page d'accueil du collège, cliquer sur le bouton Connexion à l'ENT

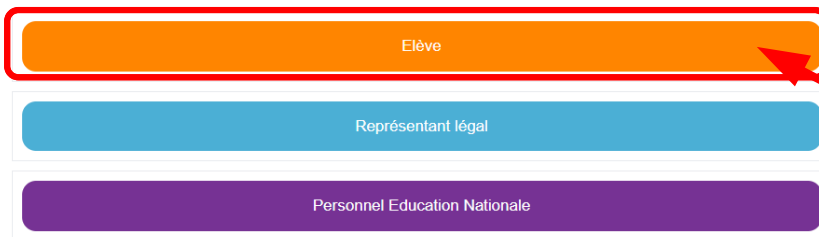


ACCUEIL ACTUALITÉS

Bienvenue sur le site du Collège de la Casinca – Henri Tomasi



Bienvenue dans votre ENT LEIA



(4) Cliquer sur votre catégorie (Élève)

ÉduConnect

Un compte unique pour les services numériques des écoles et des établissements

(5) Cliquer sur le profil Élève



Je me connecte avec mon compte ÉduConnect

Identifiant [Identifiant oublié? →](#)
Identifiant au format p.nomXX

Mot de passe [Mot de passe oublié? →](#)
XYZ1234XYZ

Se connecter

(6) Entrer l'identifiant et le mot de passe provisoire fournis par le collège puis cliquer sur Se connecter

Attention à bien respecter la casse (Majuscules, minuscules, chiffres, etc.)

Élève

Changement du mot de passe

Je choisis mon nouveau mot de passe

Votre mot de passe a été réinitialisé. Vous devez choisir un nouveau mot de passe.

Nouveau mot de passe

.....

[Aide à la création de mot de passe sécurisé](#)

Fort

- Doit contenir 1 majuscule
- Doit contenir 1 minuscule
- Doit contenir 1 chiffre
- Doit contenir 1 caractère spécial parmi ! ? @ # \$ () [] _ . & = + - % * < > £ µ / . ; ,
- Doit contenir 12 caractères minimum

Confirmation du nouveau mot de passe

.....

Précédent **Suivant**

(7) Pour créer un mot de passe Fort, on peut s'aider du site de la CNIL

Lors de la première connexion, il faut obligatoirement choisir un nouveau mot de passe respectant les règles indiquées.

Après avoir rentré et confirmé le nouveau mot de passe, cliquer sur Suivant

(8) Pour activer le compte, il faut confirmer son identité en indiquant sa date de naissance

Activation du compte

Je confirme mon identité

Prénom NOM

Né le

JJ MM AAAA

Je renseigne mon adresse mail (facultative)

Indiquez, si vous le souhaitez, une adresse mail valide pour pouvoir récupérer votre identifiant ÉduConnect ou votre mot de passe en cas d'oubli.

Adresse mail

monadresse@mail.com

Confirmation de l'adresse mail

Précédent **Confirmer**

Afin de permettre une récupération des paramètres ÉduConnect en autonomie, on peut indiquer une adresse mail.

Ne le faire que si on connaît une adresse valide et à laquelle on peut accéder facilement. L'ajout d'une adresse mail pourra aussi être réalisé plus tard.

Valider l'activation en cliquant sur Confirmer

Votre compte a été activé avec succès

Notez votre identifiant ÉduConnect. Vous en aurez besoin pour votre prochaine connexion.

pnomXY

Vous pourrez modifier votre mot de passe et votre adresse mail dans votre compte ÉduConnect.

Accéder à mes services

(9) L'identifiant ÉduConnect est rappelé sur cet écran.

Cliquer sur Accéder à mes services

(10) Lors de la première connexion à l'ENT LEIA, il faut consulter la charte et les Conditions Générales d'Utilisation

Mise à jour des Conditions Générales d'Utilisation

Pour poursuivre la navigation sur l'ENT vous devez accepter les nouvelles Conditions Générales d'Utilisation.

Consulter la **charte d'utilisation** et les **Conditions Générales d'Utilisation**

J'ai lu la charte d'utilisation et les Conditions Générales d'Utilisation

J'accepte

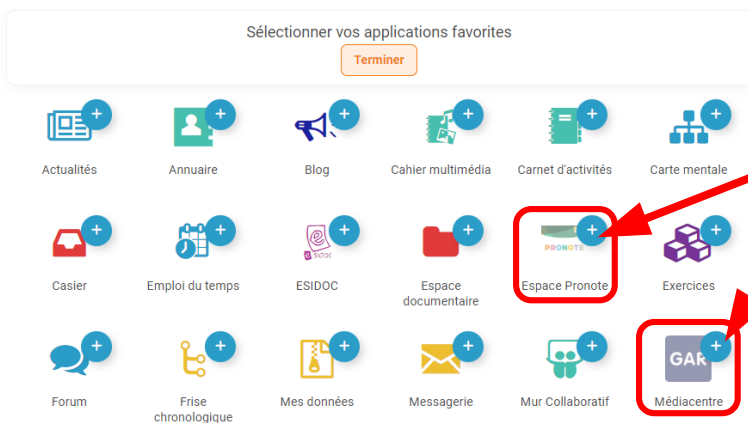
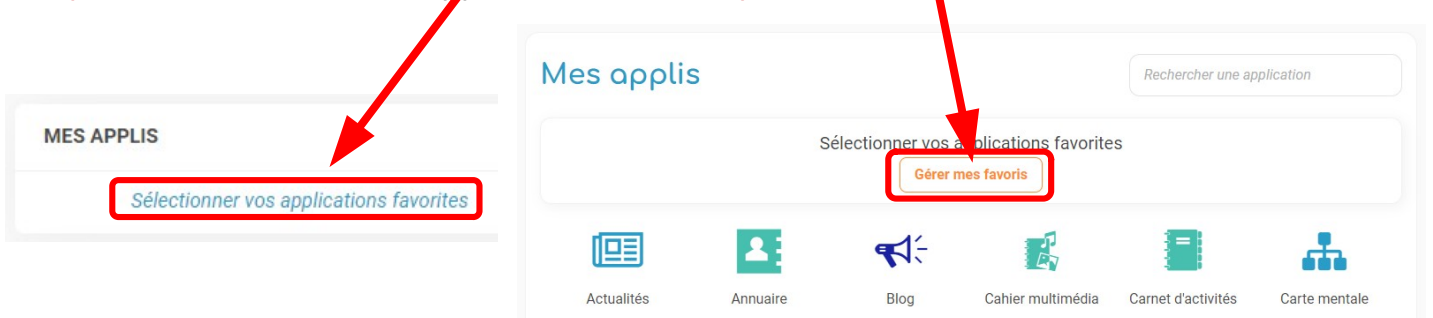
Cocher la case et cliquer sur J'accepte



(11) Lors de la première connexion à l'ENT LEIA, un écran de bienvenue permet de le découvrir


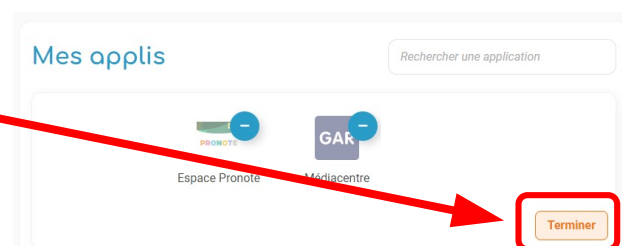
(12) Les applications auxquelles on accède très souvent, peuvent être choisies comme favorites :

Cliquer sur Sélectionner vos applications favorites puis Gérer mes favoris



(13) Cliquer sur le (+) pour sélectionner les applications favorites (Espace Pronote par exemple)

(14) Les applications favorites apparaissent dans Mes applis, cliquer sur Terminer



(15) Les applications choisies comme favorites sont maintenant directement disponible depuis l'écran d'accueil